



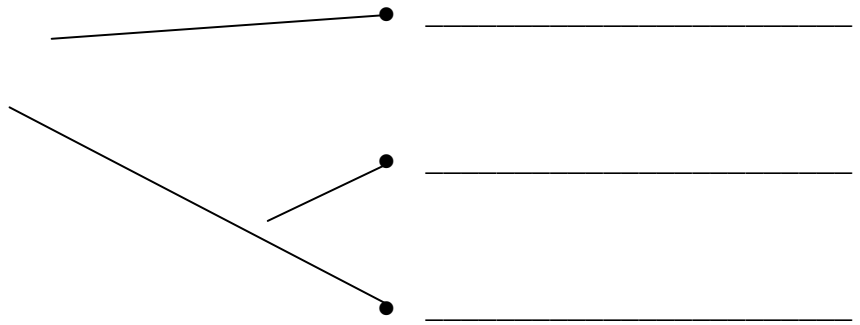
La chambre



- l'armoire
- l'étagère
- la lampe
- le lit
- le chevet

Ecrivez le nom des objets de la chambre:





Ordonnez les lettres pour former des mots:



APLME

La _____



HVETCE

Le _____



TGÈRÉAE

L' _____



ROREAMI

L' _____



ITL

Le _____

Liez avec l'article défini:



•

le



•

la



•

l'



•

les




•

LES COULOIRS

<i>Masculin</i>	<i>Féminin</i>	<i>Traduction</i>
Rouge	Rouge	Rojo
Jaune	Jaune	Amarillo
Rose	Rose	Rosa
Orange	Orange	Naranja
Vert	Verte	Verde
Bleu	Bleue	Azul
Noir	Noire	Negro
Blanc	Blanche	Blanco
Violet	Violette	Violeta
Marron	Marron	Marrón
Gris	Grise	Gris

Lisez les phrases et coloriez le dessin :



Le lit est marron.

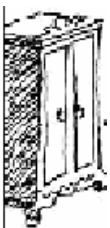
La lampe est bleue.

L'étagère est grise.

L'armoire est verte.

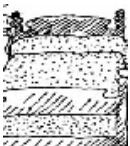
Le chevet est jaune.

Liez les objets aux couleurs et coloriez :



➤ Le chevet est jaune.

➤ L'étagère est grise.



➤ L'armoire est verte.

➤ La lampe est bleue.



➤ Le lit est marron.



Observez le dessin et lisez les phrases:

- L'armoire est EN FACE DU lit.
- L'étagère est ENTRE l'armoire et le chevet.
- La lampe est SUR le chevet.
- Le chevet est SOUS la lampe.
- Le lit est À CÔTÉ DU chevet.

Complétez les phrases:

- La lampe est _____ le chevet.
- L'étagère est _____ l'armoire et le chevet.
- Le lit est _____ chevet.
- L'armoire est _____ lit.
- Le chevet est _____ la lampe.

Liez les colonnes et formez des phrases :

Le chevet	est entre	le chevet.
L'étagère	est en face	du lit.
Le lit	est sur	l'armoire et le chevet.
La lampe	est sous	la lampe.
L'armoire	est à côté	du chevet.

Dans ta chambre, qu'est-ce qu'il y a ?

Il y a un lit ? Où est le lit ? _____

Il y a une armoire ? Où est l'armoire ? _____

Il y a un chevet ? Où est le chevet ? _____

Il y a une lampe ? Où est la lampe ? _____

Il y a une étagère ? Où est l'étagère ? _____